

Identificativi Catastali:

Sezione:
Foglio: 40
Particella: 7
Subalterno:

Compilata da:
Cillerai Livio

Iscritto all'albo:
Periti Edili

Prov. Siena

N. 818

Scheda n. 2

Scala 1:200

CALCOLO DELLA CONSISTENZA DEL FABBRICATO B



PIANO TERRA
FABBRICATO B



corografia catastale scala 1:2000

Identificativi Catastali:

Sezione:

Foglio: 40

Particella: 7

Subalterno:

Compilata da:
Cillerai Livio

Iscritto all'albo:
Periti Edili

Prov. Siena

N. 818

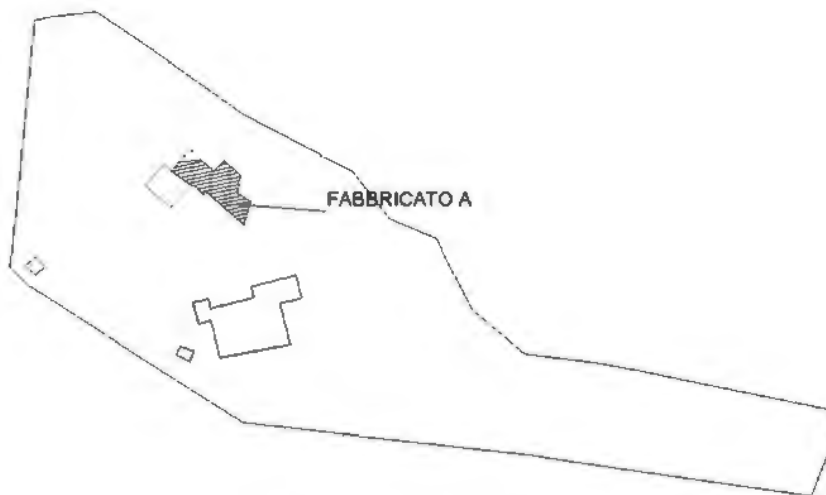
Scheda n. 1

Scala 1:200

CALCOLO DELLA CONSISTENZA DEL FABBRICATO A



PIANO TERRA
FABBRICATO A



corografia catastale scala 1:2000

Identificativi Catastali:

Sezione:

Foglio: 40

Particella: 7

Subalterno:

Compilata da:
Cillerai Livio

Iscritto all'albo:
Periti Edili

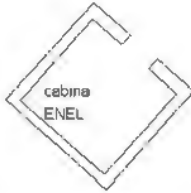
Prov. Siena

N. 818

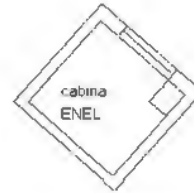
Scheda n. 3

Scala 1:200

CALCOLO DELLA CONSISTENZA DEL FABBRICATO D



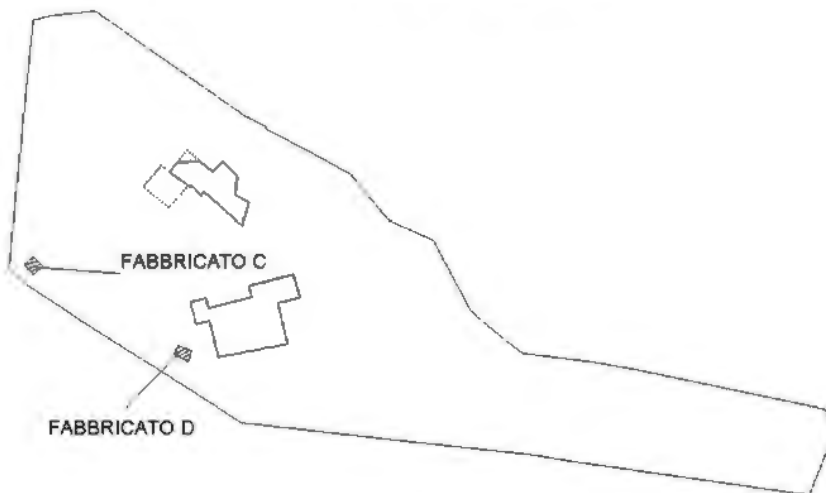
PIANO TERRA
FABBRICATO C



PIANO PRIMO
FABBRICATO C



PIANO TERRA
FABBRICATO D



corografia catastale scala 1:2000