



Foto n. 1: Prospetto su via della Resistenza







Foto n. 2: Vano d'ingresso per la vendita al dettaglio del pane



10196 R-2.



Foto n. 3: Forno ubicato nel laboratorio





Foto n. 4: Prospetto su via Duca D'Aosta






Foto n. 5: Scala di accesso alla terrazza di copertura



Foto n. 6: Disimpegno di accesso alla camera da pranzo



Foto n. 7: Salotto (Foto di scorcio)



Foto n. 8: Salotto (foto di scorcio)





Foto n. 9: Camera matrimoniale



Foto n. 10: Bagno



Foto n. 11: Camera da pranzo annessa alla  
piccola cucina

101/96 R-



Foto n. 12: Piccola cucina





96 P

Foto n. 13: Ripostiglio esterno