



*Figura 1 magazzino coperto con tettoia mobile*




*Figura 2 tappeto mobile di trasporto*



*Figura 3 sistema di movimentazione con centrale oleodinamica e sensori*



*Figura 4 estintore su combustibile trasportato in coclea*



*Figura 5 distribuzione acqua calda per riscaldamento materia combustibile*



*Figura 6 coclea inclinata di trasporto al serbatoio giornaliero*



*Figura 7 serbatoio giornaliero*





*Figura 8 targhetta caldaia*



*Figura 9 caldaia - vista generale*



*Figura 10 bidone di raccolta ceneri dalla caldaia*



*Figura 11 filtro a ciclone*



*Figura 12 targhetta scambiatore di recupero*





*Figura 13 scambiatore di recupero di calore dai fumi*



*Figura 14 cabina di protezione filtro a maniche esterno*



*Figura 15 raccolta cenere filtro a maniche con bidone*



*Figura 16 emissione fumi in atmosfera*



Figura 17 due scambiatori a piastre



Figura 18 esempio targhetta scambiatore a piastre





Figura 19 esempio di certificazione tubazione gas

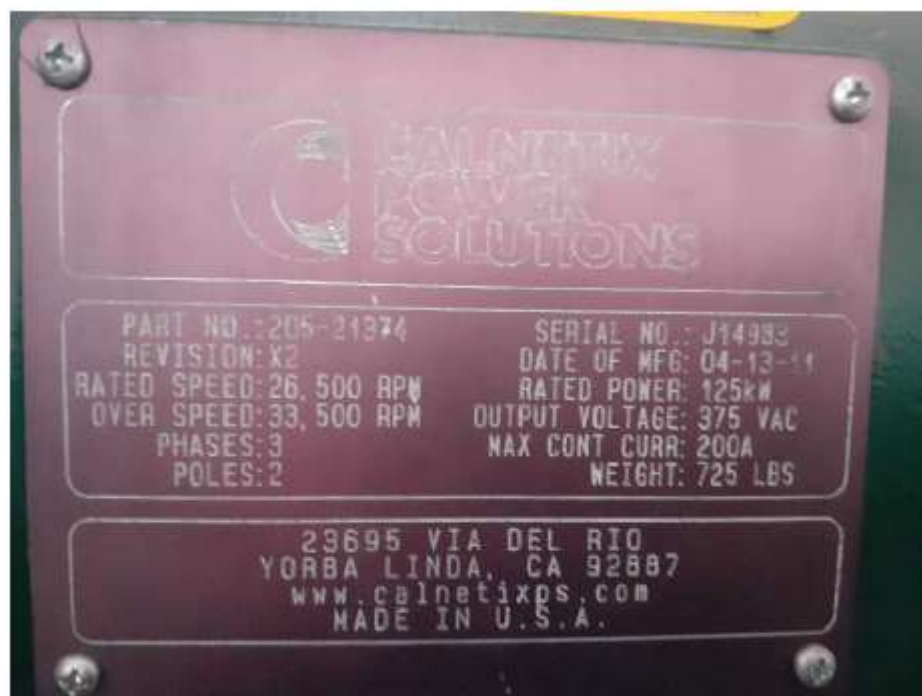


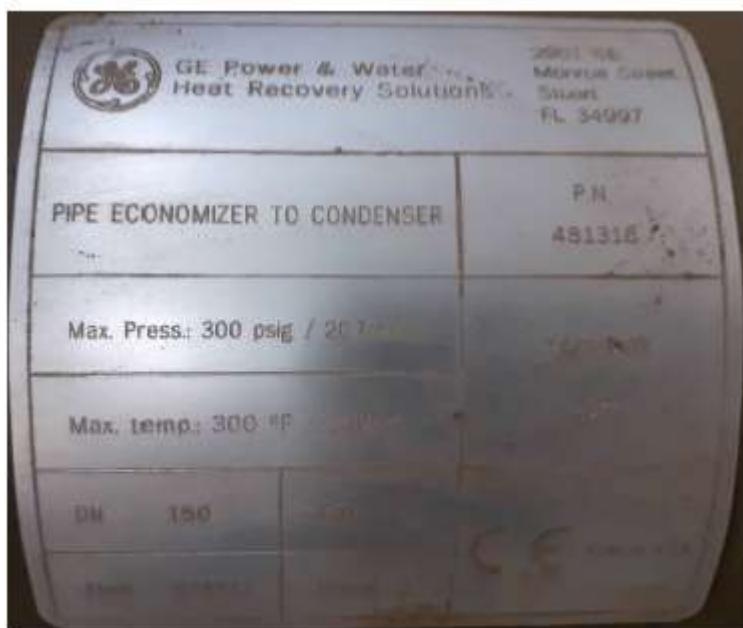
Figura 20 targhetta identificativa della turbina



*Figura 21 gruppo turbina/generatore*



*Figura 22 scambiatore/condensatore*



*Figura 23 esempio targhetta identificativa tubazioni uscita dalla turbina*



*Figura 24 torre evaporativa Decsa*



*Figura 25 Chiller Friulair*



*Figura 26 sistema trattamento acque*